




	PENAMBALAN GIGI TETAP			
		No. Dokumen :		SOP/III/UKP/168/I/2023
		No. Revisi :		0
		Tanggal Terbit :		11-01-2023
	Halaman :	1/3		
UPTD PUSKESMAS TAWANGHARJO		NURKHOTIB, SKM, M.M NIP.197002181991031007		

1. Pengertian	Penambalan gigi adalah tindakan konservasi gigi dimana pulpa masih vital dan tidak terbuka.
2. Tujuan	Sebagai acuan penerapan langkah-langkah untuk melakukan tindakan penambalan gigi tetap
3. Kebijakan	Surat Keputusan Kepala UPTD Puskesmas Tawangharjo Nomor 112 Tahun 2023 tentang Pedoman Pelayanan Kesehatan Gigi
4. Referensi	<ol style="list-style-type: none"> 1. Keputusan Menteri Kesehatan Republik Indonesia Nomor HK.02.02/MENKES/62/2015 tentang Panduan Praktik Klinis Bagi Dokter Gigi 2. Peraturan Menteri Kesehatan Nomor 43 Tahun 2019 tentang Puskesmas
5. Prosedur	<ol style="list-style-type: none"> 1. Petugas mencuci tangan dan mengenakan alat pelindung diri 2. Petugas mempersiapkan alat dan bahan yang akan digunakan 3. Petugas menentukan posisi kerja yang tepat, 4. Petugas mengisolasi daerah kerja dengan cotton roll 5. Petugas menghilangkan semua jaringan karies. Dapat menggunakan bur maupun ekskavator 6. Petugas melakukan preparasi outline kavitas, membentuk convenience form, resistensi form dan retensi form 7. Petugas menghaluskan tepi kavitas 8. Petugas membersihkan dan mengeringkan kavitas 9. Petugas mengaplikasikan dentin conditioner pada kavitas selama 5-10 detik, lalu dibilas dengan air dan dikeringkan 10. Petugas mengaduk bahan yang berupa bubuk dan cairan dengan perbandingan 1:1 di atas paper pad menggunakan spatula sampai konsistensi dempul

	<p>11. Petugas mengaplikasikan bahan tambal dengan plastis filling instrument. Petugas memasang seluloid strip terlebih dahulu jika diperlukan,</p> <p>12. Petugas memeriksa oklusi dengan kertas artikulasi, bila ada kelebihan bahan tambal dikoreksi</p> <p>13. Petugas melepas cotton roll setelah tambalan kering.</p> <p>14. Petugas memberi instruksi pada pasien</p>
<p>6. Diagram Alir</p>	<pre> graph TD A([Cuci tangan dan memakai APD]) --> B[Menyiapkan Alat dan Bahan] B --> C[Menentukan posisi kerja] C --> D[Mengisolasi daerah kerja dengan cotton roll] D --> E[Menghilangkan jaringan karies] E --> F[Melakukan preparasi outline kavitas, membentuk convenience, resistensi dan retensi form] F --> G[Menghaluskan kavitas] G --> H[Membersihkan dan mengeringkan kavitas] H --> I[Mengaduk bahan tambal] I --> J[Mengaplikasikan bahan tambal] J --> K[Memeriksa tambalan] K --> L[Melepas cotton roll] L --> M([Memberikan instruksi]) </pre>
<p>7. Hal-hal yang perlu diperhatikan</p>	<p>1. Memastikan identitas pasien</p> <p>2. Memberikan instruksi kepada pasien setelah dilakukan penambalan gigi untuk menjaga tambalan tetap baik</p>
<p>8. Unit Terkait</p>	<p>1. Poli gigi</p>
<p>9. Dokumen terkait</p>	<p>1. Rekam medis pasien</p> <p>2. Buku register poli gigi</p>
<p>10. Rekaman Historis Perubahan</p>	

	NO	Halaman	Yang dirubah	Isi perubahan	Tanggal mulai diberlakukan

	PENAMBALAN GIGI TETAP		
	DAFTAR TILIK	No. Dokumen : DT/III/UKP/168/I/2023	
		No. Revisi : 0	
		Tanggal Terbit : 11-01-2023	
	Halaman : 1/2		
UPTD PUSKESMAS TAWANGHARJO			NURKHOTIB, SKM, M.M NIP.197002181991031007

UNIT :
 NAMA PETUGAS :
 TANGGAL PELAKSANAAN :

No	Kegiatan	Ya	Tidak	Tidak berlaku
1	Apakah petugas mencuci tangan dan mengenakan alat pelindung diri?			
2	Apakah petugas mempersiapkan alat dan bahan yang akan digunakan?			
3	Apakah petugas menentukan posisi kerja yang tepat?			
4	Apakah petugas mengisolasi daerah kerja dengan cotton roll?			
5	Apakah petugas menghilangkan jaringan karies dengan bur/ekskavator?			
6	Apakah petugas melakukan prerapasi outline kavitas, membentuk convenience form, resistensi form dan retensi form?			
7	Apakah petugas menghaluskan tepi kavitas?			
8	Apakah petugas membersihkan dan mengeringkan kavitas			
9	Apakah petugas mengaplikasikan dentin conditioner pada kavitas selama 5-10 detik, lalu dibilas dengan air?			
10	Apakah petugas mengaduk bahan yang berupa bubuk dan cairan dengan perbandingan 1:1 di atas paper pad menggunakan spatula sampai konsistensi dempul?			

11	Apakah petugas mengaplikasi bahan tambal dengan plastis filling instrument dan memasang seluloid strip jika diperlukan?			
12	Apakah petugas memeriksa oklusi dengan kertas artikulasi dan bila ada kelebihan bahan tambal dikoreksi?			
13	Apakah petugas melepas cotton roll setelah tambalan kering?			
14	Apakah petugas memberikan instruksi pada pasien setelah penambalan?			
Jumlah				
Compliance Rate				

Tawangharjo,
Pelaksana/Auditor

(.....)